

ID VisitControl

Dokumentation zum Modul

Kiosk

Inhaltsverzeichnis

Login	3
Sprachauswahl.....	5
Einzelbesucher-Anmeldung.....	6
Gruppenanmeldung	13
Abmeldung	24

Login



Benutzername

Kennwort

Anmelden

Auf der **Loginmaske** geben Sie bitte Ihren Benutzernamen und Kennwort ein.



Missing translation

Pforte auswählen:

A dropdown menu with the text 'Tor A' and a small downward-pointing chevron icon on the right side.

Weiter

Angemeldet als: Admin Admin

© 2018 Equitania Software GmbH

Sprachauswahl

In der Pfortenauswahl können Sie im Dropdown-Menü die gewünschte Pforte auswählen. An dieser Pforte wird der Besucher registriert. Durch Klick auf Weiter gelangen Sie zur Sprachauswahl.




Welcome - Willkommen - Bienvenue - добро пожаловать - Bienvenida - Hosgeldiniz



Please select
your language.



Bitte wählen Sie
Ihre Sprache.



Choisissez votre
langue.



Выберите Ваш
язык.




Elija su idioma



Dil seçiniz.

Hier klicken Sie die gewünschte Sprache an um fortzufahren.

Einzelbesucher-Anmeldung



Besucher-Suche

Pforzheim, 15. November 2018 | 13:33

Bitte wählen Sie zwischen An- bzw. Abmelden

Anmelden

Abmelden

Zurück

Bitte wählen Sie hier aus, ob Sie eine Anmeldung oder Abmeldung vornehmen möchten. Wählen Sie nun **„Anmelden“**.




Bitte wählen Sie zwischen Einzel- und Gruppenanmeldung aus

Einzelanmeldung

Gruppenanmeldung

Zurück

Bitte wählen Sie nun ob Sie eine Einzelanmeldung oder eine Gruppenanmeldung vornehmen möchten. Wählen Sie nun **„Einzelanmeldung“**.

Besucher-SuchePforzheim, 15. November 2018 | 13:36

Suchen Sie nach Ihrem Nach- &/oder Vorname oder Ihrer Firma, getrennt mit einem Leerzeichen. Anschließend suchen Sie in der Liste nach Ihrem Datensatz und klicken dort auf "Neuen Besuch".

Nachname / Vorname / Firma / Pin:


Suchen

Besucher	Firma	Besuche
----------	-------	---------

Zurück

Neuen Besuch anlegen

Suchen Sie nach Ihrem Nach- &/oder Vorname oder Ihrer Firma, getrennt mit einem Leerzeichen. Und klicken Sie dann auf „**Suchen**“.



Besucherregistrierung

Pforzheim, 15. November 2018 | 13:41

Bitte registrieren Sie sich zuerst mit Ihrem Nach- & Vornamen. Anschließend können Sie nach Ihrer Firma suchen, wenn dies kein Ergebnis liefert, legen Sie bitte über Firma hinzufügen Ihre Firma an. Zuletzt tragen Sie bitte noch den Mitarbeiter ein, den Sie besuchen möchten und fahren mit "Weiter" fort.

Nachname:* Mustermann	Vorname:* Max	Kategorie: <input type="text"/>
Telefon: <input type="text"/>	E-Mail: <input type="text"/>	KFZ-Nummer: <input type="text"/>
Firma:* Musterfirma 	Stadt:* Musterstadt 	Privat: <input type="checkbox"/> 
Mitarbeiter:* Admin Admin	Gegenstände: <input type="text"/>	

* Pflichtfelder

Zurück

Weiter

Hier können nun die gewünschten Felder ausgefüllt werden. Die Felder mit einem roten Stern * sind Pflichtfelder. Diese müssen gefüllt werden. Nicht gefüllte Pflichtfelder werden rot markiert.

Die Eingabefelder „Firma“ und „Mitarbeiter“ zeigen nach Eingabe der ersten drei Buchstaben automatisch Inhalte an.

Wenn Sie alle erforderlichen Angaben eingetragen haben klicken Sie unten rechts auf „Weiter“.

Bitte lesen Sie die Sicherheitsvorschriften durch
und bestätigen diese anschließend mit Ihrer Unterschrift.



Bitte tragen Sie zu Ihrer eigenen Sicherheit und zum Schutz Ihrer Gesundheit
in gekennzeichneten Arbeitsbereichen die entsprechende notwendige Schutzausrüstung.



Im gesamten Verwaltungsbereich und in gekennzeichneten Produktionsbereichen besteht Rauchverbot.
Bereiche, in denen Sie rauchen dürfen, sind besonders gekennzeichnet.



Das Mitbringen und der Genuss von alkoholischen Getränken bzw. sonstigen berauschenden Mitteln sind untersagt.
Das Betriebsgelände darf auch nicht in betrunkenem oder angetrunkenem Zustand sowie unter dem Einfluss von Drogen betreten werden.



Das Betätigen und die Inangasetzung von Maschinen und Anlagen ist verboten.



Fotografieren bzw. Filmen ist auf dem gesamten Betriebsgelände nur nach Absprache gestattet.



Parken ist nur auf den mit "Besucher" gekennzeichneten Flächen vor dem Hauptverwaltungsgebäude gestattet.


Eine Schadenersatzpflicht von Firma XY besteht nur für Ansprüche, die durch die Betriebshaftpflichtversicherung gedeckt sind.

Zurück

Weiter

Es wird Ihnen nun eine Sicherheitsbelehrung angezeigt. Wenn Sie die Belehrung gelesen haben
klicken Sie unten rechts auf „**Weiter**“.

Es können mehrere Seiten Belehrungstexte angezeigt werde, Klicken Sie solange auf „**Weiter**“, bis
Ihre Unterschrift abgefragt wird.

 **Unterschriftenpad** Pforzheim, 15. November 2018 | 13:46

Mustermann


Unterschrift leeren

Zurück

Fertig

Hier wird eine Unterschrift abgefragt, um zu bestätigen, dass die Belehrungstexte gelesen und verstanden wurden. Sie können nun per Touch Ihre Unterschrift abgeben und mit „**Fertig**“ bestätigen.

Wenn Sie die Unterschrift wiederholen möchten, klicken Sie auf „**Unterschrift leeren**“.

	Die Registrierung war erfolgreich	Pforzheim, 15. November 2018 13:51
---	-----------------------------------	--------------------------------------


Die Registrierung war erfolgreich
Bitte wenden Sie sich an das Empfangspersonal.

Weitere Registrierung

Fertig

Die Registrierung war erfolgreich.

Sie haben nun die Auswahl eine „**Weitere Registrierung**“ vorzunehmen oder den Vorgang mit „**Fertig**“ zu bestätigen.



Besucher-Suche

Pforzheim, 15. November 2018 | 13:33

Bitte wählen Sie zwischen An- bzw. Abmelden

Anmelden

Abmelden

Zurück

Bitte wählen Sie hier aus, ob Sie eine Anmeldung oder Abmeldung vornehmen möchten. Wählen Sie nun **„Anmelden“**.




Bitte wählen Sie zwischen Einzel- und Gruppenanmeldung aus

Einzelanmeldung

Gruppenanmeldung

Zurück

Bitte wählen Sie nun ob Sie eine Einzelanmeldung oder eine Gruppenanmeldung vornehmen möchten. Wählen Sie nun **„Gruppenanmeldung“**.

Gruppen-SuchePforzheim, 15. November 2018 | 13:57

Gruppe / Gruppenleiter / Pin:

[Suchen](#)

Gruppenleiter	Gruppe	Besuche
---------------	--------	---------

[Zurück](#)

[Neuen Gruppenbesuch anlegen](#)

Suchen Sie nach Gruppe / Gruppenleiter / Pin. Und klicken Sie dann auf „**Suchen**“.
Oder klicken Sie direkt auf „**Neuen Gruppenbesuch anlegen**“ unten rechts.

ID
VisitControl

Pforzheim, 15. November 2018 | 13:59

Gruppe:*	<input style="background-color: red; color: red;" type="text"/>	Besucher gesamt:*	<input type="text" value="0"/>
Bemerkung	<input type="text"/>	<input type="button" value="Besucher anlegen"/>	

Mitarbeiter:*	<input type="text"/>	Telefon:	<input type="text"/>
---------------	----------------------	----------	----------------------

Kontaktdaten des Gruppenleiters


Nachname:*	<input type="text"/>	Vorname:*	<input type="text"/>
Firma:*	<input type="text"/>		<input type="button" value="Firma hinzufügen"/>
KFZ-Nummer:	<input type="text"/>	Telefon:	<input type="text"/>
E-Mail:	<input type="text"/>	Gruppenausweis Nummer:	24
Kommt:	15.11.2018 13:59	Pin:	4

* Pflichtfelder

<input type="button" value="Zurück"/>	<input type="button" value="Weiter"/>
---------------------------------------	---------------------------------------

Hier können nun die gewünschten Felder ausgefüllt werden. Die Felder mit einem roten Stern * sind Pflichtfelder. Diese müssen gefüllt werden. Nicht gefüllte Pflichtfelder werden rot markiert.

Über den Button **Besucher anlegen**, legen Sie die einzelnen Besucher der Gruppe an.




Teilnehmer Registrierung Pforzheim, 15. November 2018 | 14:03

Nachname: Vorname: Hinzufügen

Nachname:	Vorname:	Teilnehmer löschen
Mustermann	Max	Löschen
Musterfrau	Eva	Löschen
Mustermann	Moritz	Löschen

ZurückFertig

Wenn Sie alle Besucher angelegt haben, gehen Sie auf **Fertig**.

Teilnehmer Registrierung

Pforzheim, 15. November 2018 | 14:05

Gruppe:*	<input type="text" value="Mustergruppe"/>	Besucher gesamt:*	<input type="text" value="3"/>
Bemerkung	<input type="text"/>	<input type="button" value="Besucher anlegen"/>	

Mitarbeiter:*	<input type="text" value="Admin Admin"/>	Telefon:	Produktion
---------------	--	----------	------------


Kontaktdaten des Gruppenleiters

Nachname:*	<input type="text" value="Mustermann"/>	Vorname:*	<input type="text" value="Max"/>
Firma:*	<input type="text"/>		<input type="button" value="Firma hinzufügen"/>
KFZ-Nummer:	<input type="text"/>	Telefon:	<input type="text"/>
E-Mail:	<input type="text"/>	Gruppenausweis Nummer:	24
Kommt:	15.11.2018 14:03	Pin:	4

* Pflichtfelder

Die Eingabefelder „Firma“ und „Mitarbeiter“ zeigen nach Eingabe der ersten drei Buchstaben automatisch Inhalte an.

Um eine Neue Firma anzulegen, klicken Sie auf den Button „Firma hinzufügen“.



Firmen-Verwaltung

Pforzheim, 15. November 2018 | 14:07

Tragen Sie bitte mindestens Ihren Firmennamen sowie den Sitz Ihrer Firma ein. Fahren Sie mit "Bestätigen" fort.


Firma:*	
<input type="text" value="Musterfirma GmbH"/>	
Straße:	Hausnr.:
<input type="text" value="Musterstraße"/>	<input type="text" value="11"/>
PLZ:	Stadt:*
<input type="text" value="11111"/>	<input type="text" value="Musterstadt"/>
Telefon:	Fax:
<input type="text" value="012345"/>	<input type="text" value="0123456"/>
E-Mail:	Homepage:
<input type="text" value="musterfirma@musterstadt.de"/>	<input type="text" value="musterfirma-musterstadt.de"/>

* Pflichtfelder

Zurück

Bestätigen

Wenn Sie alle erforderlichen Angaben eingetragen haben klicken Sie unten rechts auf „**Bestätigen**“.



Teilnehmer Registrierung

Pforzheim, 15. November 2018 | 14:08

Gruppe:*	<input type="text" value="Mustergruppe"/>	Besucher gesamt:*	<input type="text" value="3"/>
Bemerkung	<input type="text"/>	<input type="button" value="Besucher anlegen"/>	

Mitarbeiter:*	<input type="text" value="Admin Admin"/>	Telefon:	<input type="text"/>
---------------	--	----------	----------------------

Kontaktdaten des Gruppenleiters

Nachname:*	<input type="text" value="Mustermann"/>	Vorname:*	<input type="text" value="Max"/>
Firma:*	<input type="text" value="Musterfirma GmbH, Musterstadt"/>		<input type="button" value="Firma editieren"/>
KFZ-Nummer:	<input type="text"/>	Telefon:	<input type="text"/>
E-Mail:	<input type="text"/>	Gruppenausweis Nummer:	24
Kommt:	15.11.2018 14:07	Pin:	4

* Pflichtfelder

Wenn Sie alle erforderlichen Angaben eingetragen haben klicken Sie unten rechts auf „Weiter“.

Bitte lesen Sie die Sicherheitsvorschriften durch
und bestätigen diese anschließend mit Ihrer Unterschrift.



Bitte tragen Sie zu Ihrer eigenen Sicherheit und zum Schutz Ihrer Gesundheit
in gekennzeichneten Arbeitsbereichen die entsprechende notwendige Schutzausrüstung.



Im gesamten Verwaltungsbereich und in gekennzeichneten Produktionsbereichen besteht Rauchverbot.
Bereiche, in denen Sie rauchen dürfen, sind besonders gekennzeichnet.



Das Mitbringen und der Genuss von alkoholischen Getränken bzw. sonstigen berauschenden Mitteln sind untersagt.
Das Betriebsgelände darf auch nicht in betrunkenem oder angetrunkenem Zustand sowie unter dem Einfluss von Drogen betreten werden.



Das Betätigen und die Inangasetzung von Maschinen und Anlagen ist verboten.



Fotografieren bzw. Filmen ist auf dem gesamten Betriebsgelände nur nach Absprache gestattet.



Parken ist nur auf den mit "Besucher" gekennzeichneten Flächen vor dem Hauptverwaltungsgebäude gestattet.


Eine Schadenersatzpflicht von Firma XY besteht nur für Ansprüche, die durch die Betriebshaftpflichtversicherung gedeckt sind.

Zurück

Weiter

Es wird Ihnen nun eine Sicherheitsbelehrung angezeigt. Wenn Sie die Belehrung gelesen haben
klicken Sie unten rechts auf „**Weiter**“.

Es können mehrere Seiten Belehrungstexte angezeigt werde, Klicken Sie solange auf „**Weiter**“, bis
Ihre Unterschrift abgefragt wird.

 **Unterschriftenpad** Pforzheim, 15. November 2018 | 13:46

Mustermann

Unterschrift leeren

Zurück

Fertig

Hier wird eine Unterschrift abgefragt, um zu bestätigen, dass die Belehrungstexte gelesen und verstanden wurden. Sie können nun per Touch Ihre Unterschrift abgeben und mit „**Fertig**“ bestätigen.

Wenn Sie die Unterschrift wiederholen möchten, klicken Sie auf „**Unterschrift leeren**“.



Die Registrierung war erfolgreich

Pforzheim, 15. November 2018 | 13:51

Die Registrierung war erfolgreich
Bitte wenden Sie sich an das Empfangspersonal.


Weitere Registrierung

Fertig

Die Registrierung war erfolgreich.

Sie haben nun die Auswahl eine „**Weitere Registrierung**“ vorzunehmen oder den Vorgang mit „**Fertig**“ zu bestätigen.

Abmeldung



Besucher-Suche

Pforzheim, 15. November 2018 | 14:12


Bitte wählen Sie zwischen An- bzw. Abmelden

Anmelden

Abmelden

Zurück

Bitte wählen Sie hier aus, ob Sie eine Anmeldung oder Abmeldung vornehmen möchten. Wählen Sie nun **„Abmeldung“**.

Abmelden-ListePforzheim, 15. November 2018 | 14:15


Missing translation

Nachname / Gruppe / Pin:

Besucher	Gruppe	Firma	Abmelden
----------	--------	-------	----------

Zurück

Geben Sie hier den Namen /Gruppe / Pin der Gruppe ein und klicken Sie auf „**Suche**“.

Abmelden-ListePförsheim, 15. November 2018 | 14:18

Missing translation

Nachname / Gruppe / Pin:

Suchen

Besucher	Gruppe	Firma	Abmelden
Mustermann, Max	Mustergruppe	Musterfirma GmbH, Musterstadt	Logoff

Zurück

Um eine Abmeldung vorzunehmen, klicken Sie auf „Logoff“.